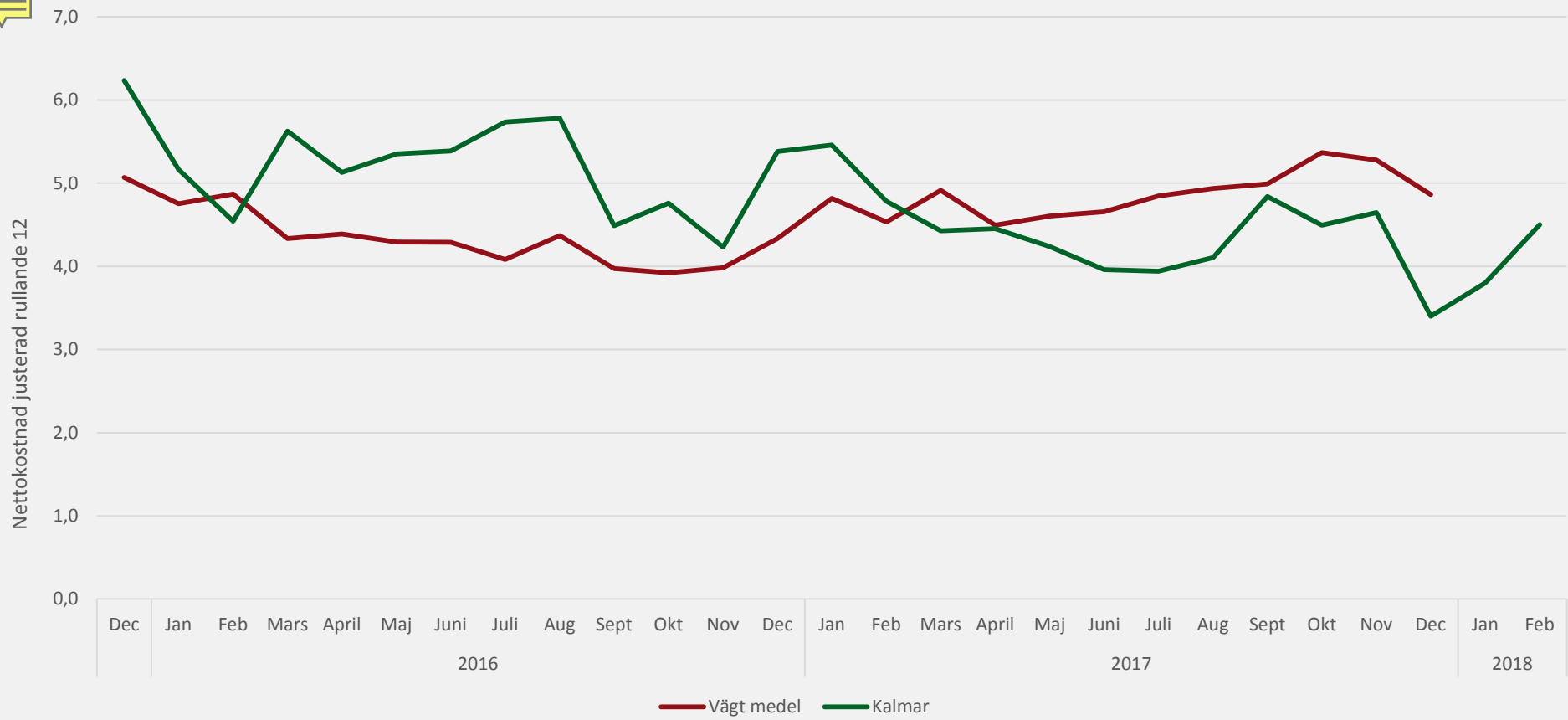


God ekonomisk hushållning

Landstingsstyrelsen 2018-03-21 | Lars Mattsson

Varje dag lite bättre
– kraften hos många!

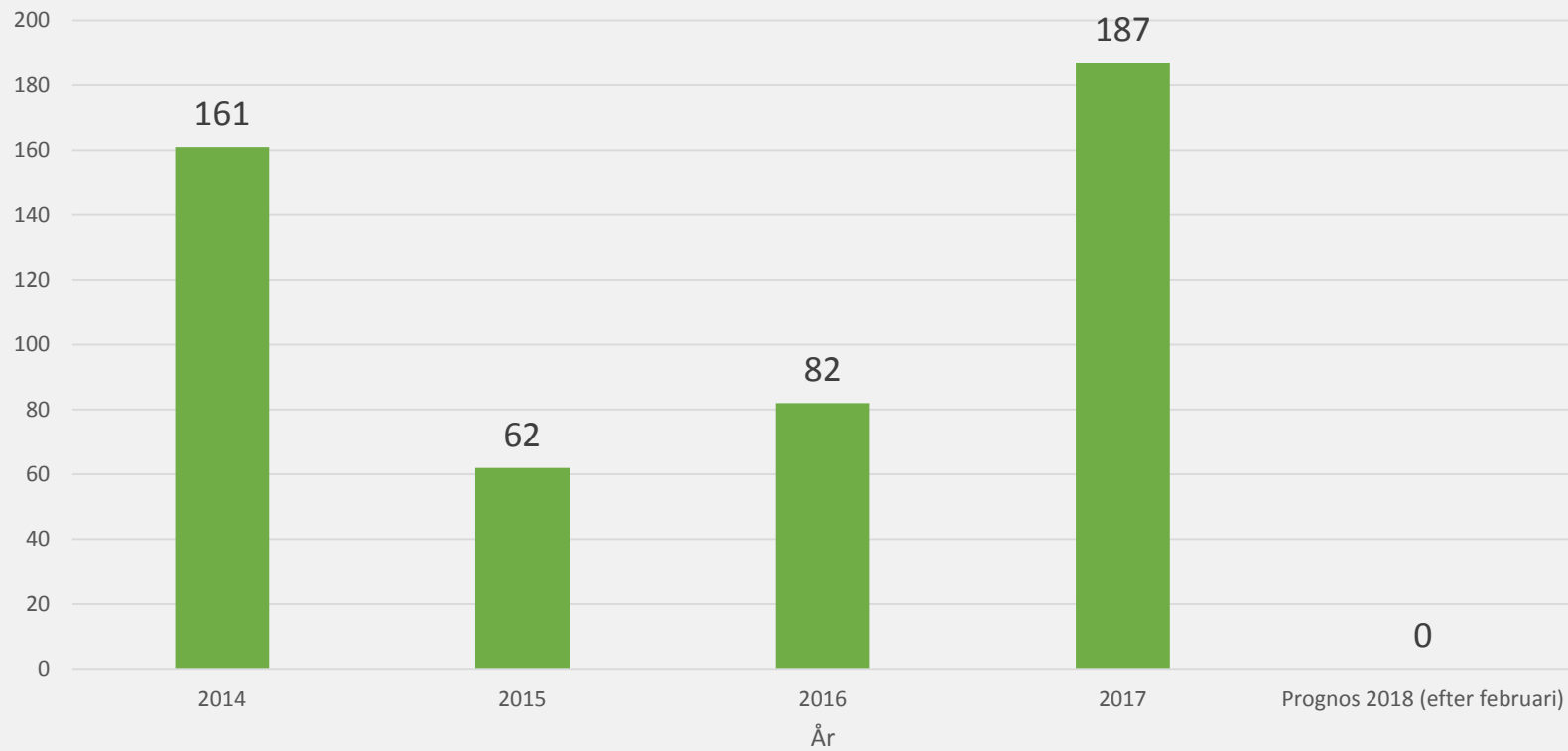


Nettokostnadsutveckling 2016-2018



- Nettokostnadsutvecklingen uppgår till 4,5 procent för senaste tolv månaders perioden
- Det prognostiseras ett nollresultat för 2018
- Stora osäkerhetsfaktorer förekommer i prognosen för februari 2018 (exempel nedan)
 - Köpt högspecialiserad vård
 - Läkemedel
 - Kostnader för bemanningsbolag
 - Effekter av åtgärder för att bromsa nettokostnadsutvecklingen
 - Placerade pensionsmedel
 - Utveckling av skatter, utjämning och statsbidrag

Prognos februari 2018

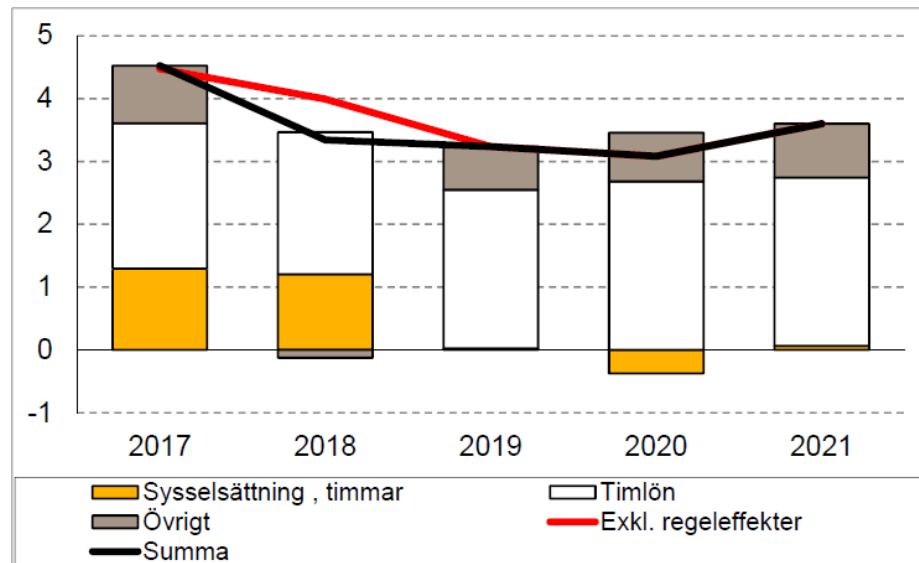


Årets resultat 2014-2018



Diagram 1. Skatteunderlagstillväxt och bidrag från vissa komponenter

Procent respektive procentenheter



Källa: Skatteverket och SKL.

Den långa konjunkturuppgången i svensk ekonomi bryts 2019 och högkonjunkturen övergår till ett läge med konjunkturell balans i slutet av 2020.

Den starka skatteunderlagstillväxt under konjunkturuppgången 2010–2016 dämpas betydligt från ökningstal över 4½ procent förväntas en mer genomsnittlig ökningstakt i år och därefter ett par år med relativt svag ökning.

Det främsta skälet är att arbetade timmar utvecklas betydligt svagare när vi närmar oss konjunkturtoppen, de minskar 2020 och bara ökar marginellt 2021.



För ett
friskare
tryggare
och rikare **liv**

