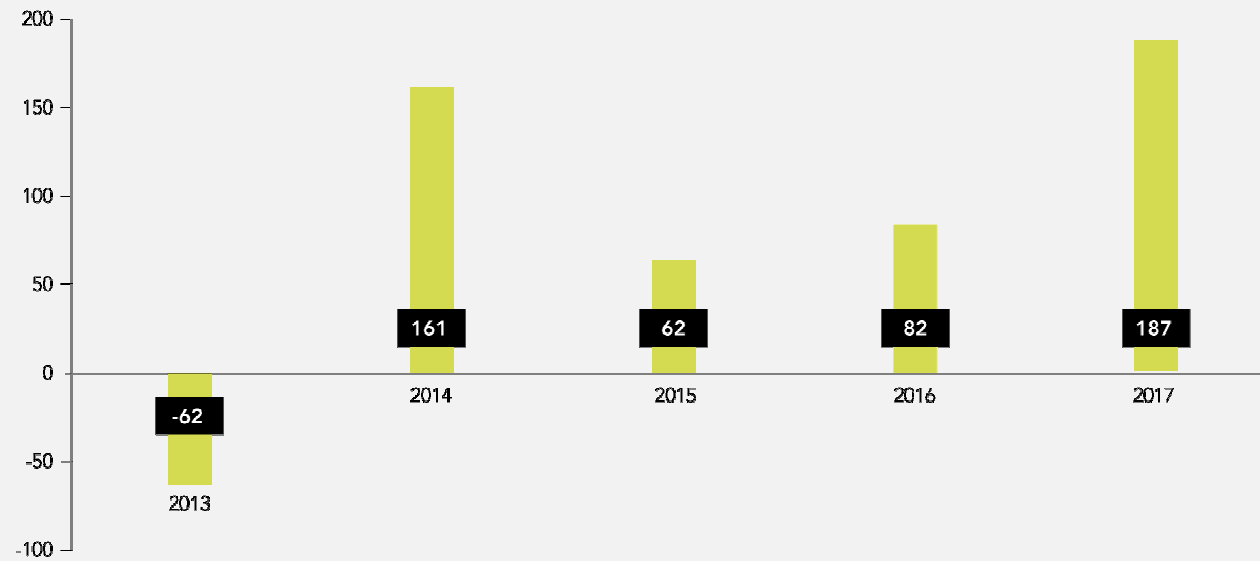


God ekonomisk hushållning

Landstingsstyrelsen 2018-02-05 | Lars Mattsson

Varje dag lite bättre
– kraften hos många!

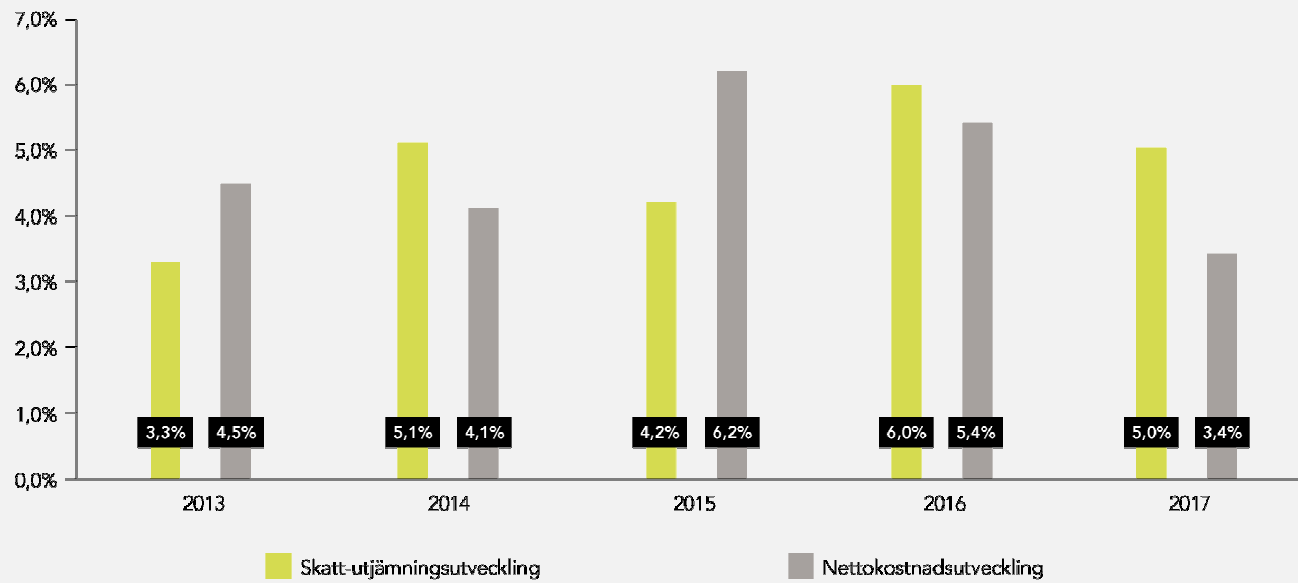


Årets resultat 2013-2017

Landstinget i Kalmar län | 2018-02-05 | Ltkalmar.se

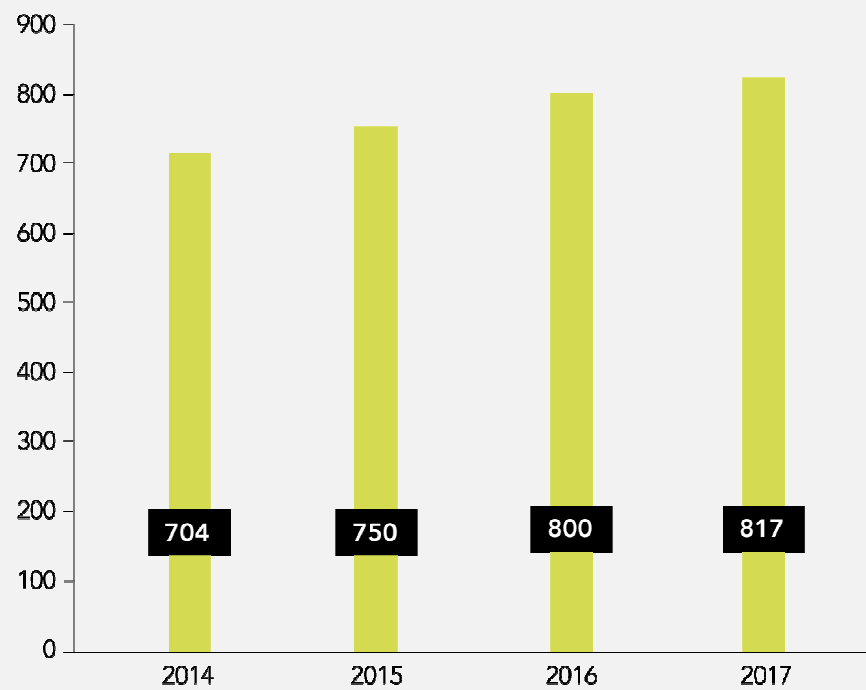
- Årets resultat +187 Mkr (42 Mkr bättre än budgeterad nivå)
- Resultat 2,5% (1,2%) av skatteintäkter och statsbidrag
- Samtliga investeringar har finansierats med egna medel
- Något svagare utveckling av skatter, utjämning och generella statsbidrag
- Fortsatt god avkastning på pensionskapitalet
- Nettokostnadsutvecklingen har stabiliserats 3,4% (5,4%)
- Vikten av att fortsätta arbetet med att skapa bättre balans mellan intäkter och kostnader inom sjukvården
- Arbetet med ständiga förbättringar och effektiviseringar måste fortsätta för att möta en lägre intäktsutveckling framförallt 2019 och framåt

Bokslut 2017



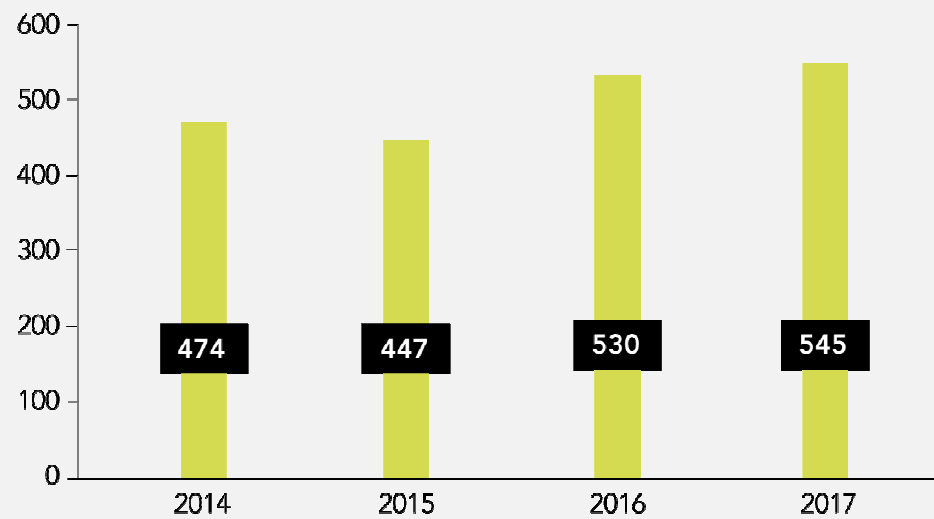
Intäkts- och nettokostnadsutveckling 2013-2017

Landstinget i Kalmar län | 2018-02-05 | Ltkalmar.se



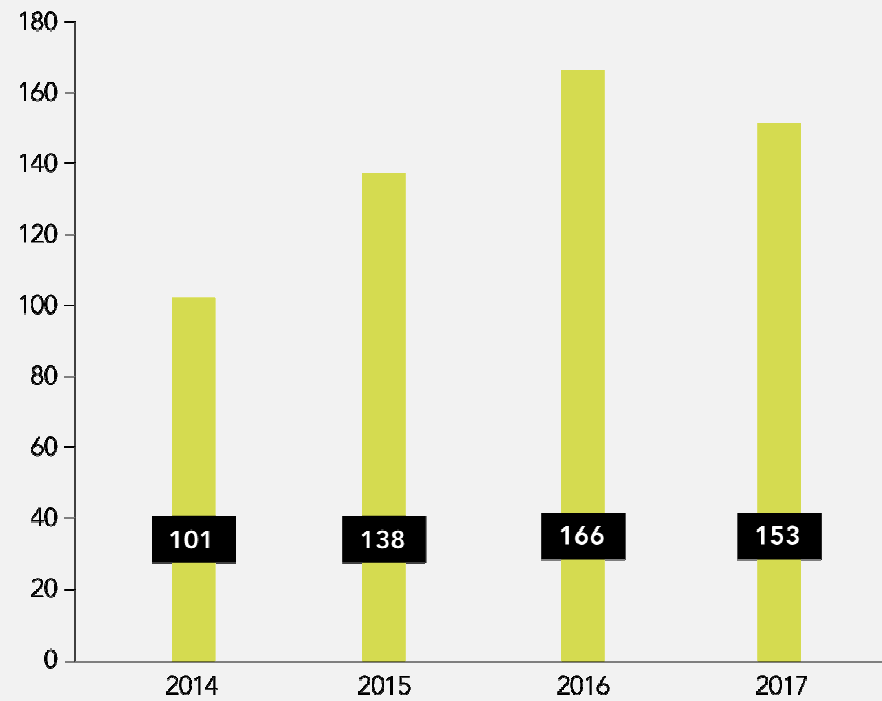
Läkemedel 2014-2017 | Mkr

Landstinget i Kalmar län | 2018-02-05 | Ltkalmar.se



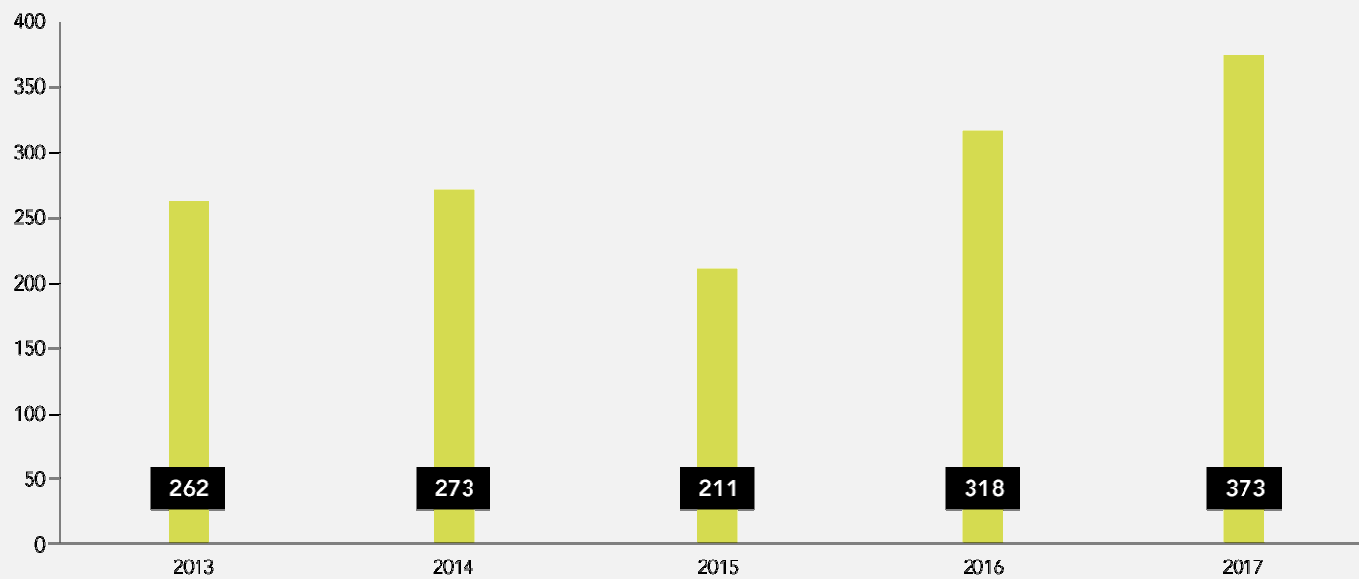
Köpt vård 2014-2017 | Mkr

Landstinget i Kalmar län | 2018-02-05 | Ltkalmar.se



Bolagsbemanning 2014-2017 | Mkr

Landstinget i Kalmar län | 2018-02-05 | Ltkalmar.se



Nettoinvesteringar 2013-2017 | Mkr

Landstinget i Kalmar län | 2018-02-05 | Ltkalmar.se

Nyckeltal	2017	2016	2015	2014	2013
Årets resultat/skatteintäkter, utjämning och generella statsbidrag	2,5	1,2	0,9	2,5	-1,0
Kassalikviditet exklusive placerade pensionsmedel	124	120	118	113	112
Soliditet exklusive pensionsförpliktelser	38	38	38	38	37
Soliditet inklusive pensionsförpliktelser	-27	-35	-41	-44	-51

Ekonomiska nyckeltal 2013-2017

Landstinget i Kalmar län | 2018-02-05 | Ltkalmar.se

Förvaltning	2017	2016
Hälso- och sjukvårdsförvaltningen	-198,6	-189,3
Primärvårdsförvaltningen	-42,0	-29,1
Psykiatriförvaltningen	-6,0	-13,3
Folktandvården	-5,0	6,2
Bildnings- och kulturförvaltningen	2,3	2,8
Kalmar länstrafik	0,5	2,1
IT-förvaltningen	-5,9	-4,3
Landstingservice	3,7	-8,1
Centraladministrerad verksamhet	25,4	26,0
Landstingsrevisionen	2,1	1,1
Summa	-223,5	-205,8

Förvaltningarnas budgetutfall 2017

Landstinget i Kalmar län | 2018-02-05 | Ltkalmar.se



Landstinget
i Kalmar län

För ett
friskare
tryggare
och rikare **liv**

